

# SISTEMA MULTICAMADA

HR heliklima®



**RM**  
Reinaldo Madeira

## Tube Multicamada Helikima

Tube de Polietileno Reticulado com 5 camadas, utilizado normalmente em sistemas de Água Sanitárias, Sistemas de Aquecimento, Industria, Construção Naval, etc.



Camada 1: PE-RT  
 Camada 2: Adesivo  
 Camada 3: Alumínio  
 Camada 4: Alumínio  
 Camada 5: PE-RT  
 Cor branca  
 Norma ISO 21003

Código RM	Medida	Rolo (ml)	Vara (ml)	€ (ml)
001.650.0001	16x2,0	100		1,48
001.650.0002	20x2,0	100		1,87
001.650.0003	25x2,5	50		3,94
001.650.0004	32x3,0	50		5,01
001.651.0001	16x2,0		4	1,61
001.651.0002	20x2,0		4	2,01
001.651.0003	25x2,5		4	4,06
001.651.0004	32x3,0		4	5,48
001.651.0005	40x4,0		5	12,53
001.651.0006	50x4,5		5	17,08
001.651.0007	63x6,0		5	26,70
001.651.0008	75x7,5		5	48,23
001.651.0009	90x8,5		5	148,00
001.651.0010	110x10,0		5	171,32



### União Rosca Fêmea

Código RM	Medida	Saco	Caixa	€
001.656.0001	16x1/2"	40	320	3,07
001.656.0002	20x1/2"	35	280	3,53
001.656.0003	20x3/4"	30	240	4,17
001.656.0004	25x1/2"	20	160	4,84
001.656.0005	25x3/4"	20	160	5,39
001.656.0006	25x1"	12	96	8,16
001.656.0007	32x3/4"	12	96	6,74
001.656.0008	32x1"	12	96	7,62

Outras medidas até 110x4" disponíveis sob consulta



### União Rosca Macho

Código RM	Medida	Saco	Caixa	€
001.655.0001	16x1/2"	50	400	2,72
001.655.0002	20x1/2"	40	320	3,12
001.655.0003	20x3/4"	35	280	4,09
001.655.0004	25x1/2"	20	160	4,70
001.655.0005	25x3/4"	18	144	5,30
001.655.0006	25x1"	16	128	7,03
001.655.0007	32x3/4"	10	80	6,64
001.655.0008	32x1"	8	64	6,64

Outras medidas até 110x4" disponíveis sob consulta



## União Simples

Código RM	Medida	Saco	Caixa	€
001.652.0001	16x16	45	360	2,36
001.652.0002	20x20	30	240	3,26
001.652.0003	25x25	20	160	6,21
001.652.0004	32x32	10	80	8,17
001.652.0005	40x40	1		21,88
001.652.0006	50x50	1		26,05
001.652.0007	63x63	1		59,01
001.652.0008	75x75	1		90,30

Outras medidas até 110x110" disponíveis sob consulta



## Joelho a 90°

Código RM	Medida	Saco	Caixa	€
001.657.0001	16x16	32	256	2,87
001.657.0002	20x20	22	176	4,17
001.657.0003	25x25	11	88	7,61
001.657.0004	32x32	6	48	12,28
001.657.0005	40x40	1		32,26
001.657.0006	50x50	1		44,06
001.657.0007	63x63	1		81,91
001.657.0008	75x75	1		125,53

Outras medidas até 110x110 disponíveis sob consulta



## União com Porca Solta

Código RM	Medida	Saco	Caixa	€
001.653.0001	16x1/2"	40	384	3,74
001.653.0002	20x1/2"	40	320	4,15
001.653.0005	20x3/4"	30	240	6,17
001.653.0003	25x3/4"	18	144	6,62
001.653.0004	32x1"	14	112	10,02



## Joelho Rosca Macho

Código RM	Medida	Saco	Caixa	€
001.660.0001	16x1/2"	25	200	3,98
001.660.0002	20x1/2"	20	160	4,66
001.660.0003	25x3/4"	12	96	7,08
001.660.0005	25x1/2"	12	96	6,89
001.660.0004	32x1"	8	64	10,58
001.660.0006	75x2"1/2	1		192,34
001.660.0007	90x3"	1		362,41



## União de Redução

Código RM	Medida	Saco	Caixa	€
001.654.0001	20x16	37	296	2,96
001.654.0002	25x16	20	160	4,52
001.654.0003	25x20	20	160	4,82
001.654.0004	32x20	12	96	6,44
001.654.0005	32x25	12	96	7,29
001.654.0006	40x25	1		17,34
001.654.0007	40x32	1		18,36
	50x25	1		
001.654.0008	50x32	1		24,30
001.654.0009	50x40	1		28,66
001.654.0010	63x40	1		63,02
001.654.0011	63x50	1		64,96
	75x63	1		



## Joelho Rosca Fêmea

Código RM	Medida	Saco	Caixa	€
001.659.0001	16x1/2"	30	240	4,11
001.659.0008	16x3/4"	18	144	4,68
001.659.0002	20x1/2"	22	176	4,64
001.659.0003	20x3/4"	20	160	5,11
001.659.0009	25x1/2"	10	80	5,72
001.659.0004	25x3/4"	15	120	7,08
001.659.0005	25x1"	8	64	10,63
001.659.0006	32x3/4"	8	64	9,93
001.659.0007	32x1"	8	64	10,78

Outras medidas até 110x4" disponíveis sob consulta



## Joelho Rosca Fêmea com Pater

Código RM	Medida	Saco	Caixa	€
001.658.0001	16x1/2"	14	112	6,06
001.658.0002	20x1/2"	12	96	6,75
001.658.0003	25x3/4"	10	80	13,48



## Tê de Redução

Código RM	Medida	Saco	Caixa	€
001.664.0018	16x25x16	10	80	9,48
001.664.0001	20x16x16	20	160	4,76
001.664.0002	20x16x20	18	144	5,69
001.664.0003	25x16x20	10	80	7,94
001.664.0004	25x20x16	10	80	7,54
001.664.0005	25x25x20	7	56	9,20
001.664.0006	16x20x16	18	144	5,52
001.664.0007	25x16x16	10	80	11,32
001.664.0008	20x20x16	18	144	5,97
001.664.0009	20x25x20	7	56	8,68
001.664.0010	25x20x20	10	80	7,32
001.664.0011	25x16x25	10	80	10,10
001.664.0012	25x20x25	8	64	9,61
001.664.0013	25x32x25	7	56	14,19
001.664.0014	32x16x32	8	64	11,41
001.664.0015	32x20x32	5	40	11,90
001.664.0016	32x25x32	5	40	13,49
001.664.0017	32x25x25	5	40	19,69

Outras reduções disponíveis sob consulta



## Válvula de corte

Código RM	Medida	Saco	Caixa	€
001.665.0001	16	5	40	25,15
001.665.0002	20	5	40	26,32
001.665.0003	25	5	40	35,68
001.665.0004	32	4	32	39,37



## Tê Simples

Código RM	Medida	Saco	Caixa	€
001.661.0001	16x16x16	20	160	4,80
001.661.0002	20x20x20	14	112	5,88
001.661.0003	25x25x25	8	64	10,77
001.661.0004	32x32x32	4	32	15,28
001.661.0005	40x40x40	1		45,14
001.661.0006	50x50x50	1		62,23
001.661.0007	63x63x63	1		115,39
001.661.0008	75x75x75	1		321,90



## Tê Rosca Fêmea

Código RM	Medida	Saco	Caixa	€
001.662.0001	16x1/2"x16	16	128	5,62
001.662.0002	20x1/2"x20	15	120	6,49
001.662.0003	25x3/4"x25	5	40	11,43
001.662.0005	25x1/2"x25	10	80	8,34
001.662.0004	32x1"x32	4	32	22,37
001.662.0006	40x1"1/4x40	1		43,76
001.662.0007	40x1"x40	1		36,62
001.662.0008	50x1"1/2x50	1		61,39
001.662.0009	50x1"x50	1		49,22
001.662.0010	63x2"x63	1		107,56
001.662.0011	63x1"x63	1		88,15
001.662.0012	63x2"1/2x63	1		118,92

Outras medidas até 110x4" disponíveis sob consulta



## Tê Rosca Macho

Código RM	Medida	Saco	Caixa	€
001.663.0001	16x1/2"x16	16	128	5,62
001.663.0002	20x1/2"x20	12	96	6,49
001.663.0003	25x3/4"x25	5	40	11,31
001.663.0005	25x1/2"x25	5	40	11,31
001.663.0004	32x1"x32	4	32	22,37



## Condições de comercialização

Todos os preços não incluem IVA e estão sujeitos a alteração sem aviso prévio

Não são aceites reclamações nem devoluções após oito dias da entrega do material

Todo o material sujeito a reclamação/devolução deverá ser entregue devidamente acondicionado nas nossas instalações ou a um nosso agente, sendo no caso da devolução apenas aceite após verificação do seu estado, com vista a futura comercialização. As reclamações que envolvam análises técnicas demoradas serão enviadas para o Fabricante, ficando a sua aceitação pendente dessa mesma análise técnica.

Todo o material pedido expressamente para o cliente (material que não é de stock habitual da Reinaldo Madeira) não poderá ser devolvido, sendo que ainda assim poderá haver devolução excepcional do mesmo mediante uma penalização de 35% do seu valor de venda.

As encomendas deverão ser enviadas por escrito, referindo se possível o número de orçamento a que lhe deu origem e para o email saneamentos@rmequipamentos.com ou para o email encomendas@rmequipamentos.com. Todas as encomendas contendo material pedido expressamente para o cliente, deverão ser sinalizadas em 25% do seu valor total.

Não serão aceites cancelamentos de encomendas com material expressamente pedido para o cliente, assim que o mesmo seja entregue nos nossos armazéns pelo fabricante para expedição final.

O levantamento de encomendas ao balcão apenas poderá ser feito por colaboradores da empresa que o solicitou ou pela própria pessoa que o pediu. Extraordinariamente será permitido o levantamento por terceiros de uma encomenda, desde que o pedido seja feito por escrito para o email saneamentos@rmequipamentos.com ou encomendas@rmequipamentos.com com um intervalo de pelo menos 2 horas antes do levantamento.

O valor mínimo para entrega por nossa frota é de 25 € para distâncias até 40 Kms dos nossos armazéns de expedição. Serão cobrados portes de 35 € para valores abaixo e para distâncias até 120 Kms do armazém de expedição. Distâncias superiores serão sujeitas a cotação caso a caso.

Podendo o material ser entregue nas rotas semanais fixas que são efectuadas pela frota de entregas, por a morada do cliente estar enquadrada, não será cobrado qualquer valor de transporte ao cliente.

É da responsabilidade do cliente, disponibilizar os meios logísticos adequados à descarga do material solicitado, não havendo da parte da Reinaldo Madeira, facilidades no descarregamento manual de grandes volumes por forma a preservar a integridade física dos seus colaboradores.

Considera-se que a responsabilidade da Reinaldo Madeira no adequado transporte do material, termina após a entrega do material em obra/instalações do cliente e após da verificação do material por parte do cliente aquando da entrega. Reclamações por danos físicos deverão ser inscritos na Guia de Remessa, sob o risco de não serem aceites.

# RM

Reinaldo Madeira

Estrada dos quatro marcos (km3)  
2870-521 Sarilhos Grandes  
Montijo

<http://www.rmequipamentos.com>  
[saneamentos@rmequipamentos.com](mailto:saneamentos@rmequipamentos.com)  
(0351) 212895629



Fucoli Somepal  
FUNDICIÓN DE FERRO, S.A.

+GF+



HR HELIROMA








# SISTEMA HELITHERM PP.R



**RM**  
Reinaldo Madeira


## Tube PPR Helitherm



O polipropileno [pp.r] é utilizado para produzir o sistema helitherm seno caracterizado pelo seu elevado peso molecular. Este material tem uma estrutura molecular especial, assegurando uma elevada resistência e grande duração de vida, mesmo sob as mais elevadas temperaturas de serviço e condições de pressão. Devido a todos estes componentes, o helitherm é uma alternativa altamente eficiente face aos materiais mais tradicionais.

Grande durabilidade [mais de 50 anos]  
 Baixas perdas de carga e calor  
 Facil e rápida instalação  
 Completamente atóxico  
 Resistente à corrosão e abrasivos  
 Produto [tubos e acessórios] certificado  
 Produto verde - 100% reciclável

Código RM	Medida	Cor	Vara (ml)	€ (ml)
001.265.0001	16x2,7	●	4	0,80
001.265.0002	20x3,4	●	4	1,26
001.267.0001	20x3,4	●	4	1,81
001.265.0003	25x4,2	●	4	2,42
001.267.0002	25x4,2	●	4	3,01
001.265.0004	32x5,4	●	4	4,21
001.267.0003	32x5,4	●	4	4,37
001.265.0005	40x6,7	●	4	5,75
001.267.0004	40x6,7	●	4	7,03
001.265.0006	50x8,3	●	4	10,20
001.267.0005	50x8,3	●	4	12,08
001.265.0007	63x10,5	●	4	15,91
001.266.0001	75x10,4	●	4	28,42
001.266.0002	90x12,5	●	4	



### União de Cruzamento

Código RM	Medida	Cor	Caixa	€
001.269.0001	20	●	1	1,84
001.269.0002	25	●	1	2,07
001.269.0003	32	●	1	5,53
001.268.0001	20	●	1	1,14
001.268.0002	25	●	1	1,32
001.268.0003	32	●	1	3,85



### União simples

Código RM	Medida	Cor	Caixa	€
001.273.0001	20	●	200	0,18
001.273.0002	25	●	100	0,36
001.273.0003	32	●	80	0,55
001.273.0004	40	●	40	0,87
001.273.0005	50	●	50	1,49
001.272.0001	16	●	150	0,13
001.272.0002	20	●	200	0,23
001.272.0003	25	●	100	0,25
001.272.0004	32	●	80	0,39
001.272.0005	40	●	40	0,62
001.272.0006	50	●	50	1,04
001.272.0007	63	●	15	1,85
001.272.0008	75	●	20	3,13
001.272.0009	90	●	12	5,05





## União de Redução

Código RM	Medida	Cor	Caixa	€
001.275.0001	25x20	●	120	0,33
001.275.0002	32x20	●	80	0,42
001.275.0003	32x25	●	70	0,49
001.275.0004	40x20	●	50	0,65
001.275.0005	40x32	●	50	0,87
001.274.0001	20x16	●	150	0,25
001.274.0002	25x16	●	100	0,25
001.274.0003	25x20	●	120	0,23
001.274.0004	32x20	●	80	0,46
001.274.0005	32x25	●	70	0,36
001.274.0006	40x20	●	50	0,48
001.274.0007	40x25	●	50	0,57
001.274.0008	40x32	●	50	0,62
001.274.0011	50x32	●	30	0,90
001.274.0012	50x40	●	25	0,96
001.274.0013	63x25	●	20	1,38
001.274.0014	63x32	●	20	1,57
001.274.0015	63x40	●	20	1,61
001.274.0016	63x50	●	30	1,77
001.274.0017	75x32	●	16	2,36
001.274.0018	75x40	●	35	2,53
001.274.0019	75x50	●	16	2,62
001.274.0020	75x63	●	20	2,80



## Tê simples

Código RM	Medida	Cor	Caixa	€
001.273.0001	20	●	90	0,18
001.273.0002	25	●	50	0,36
001.273.0003	32	●	30	0,55
001.273.0004	40	●	15	0,87
001.273.0005	50	●	10	1,49
001.272.0001	16	●	100	0,13
001.272.0002	20	●	90	0,23
001.272.0003	25	●	50	0,25
001.272.0004	32	●	30	0,39
001.272.0005	40	●	15	0,62
001.272.0006	50	●	10	1,04
001.272.0007	63	●	10	1,85
001.272.0008	75	●	8	3,13
001.272.0009	90	●	6	5,05



## União roscada fêmea

Código RM	Medida	Cor	Caixa	€
001.278.0001	20x1/2"	●	90	2,79
001.278.0002	25x1/2"	●	80	2,86
001.278.0003	25x3/4"	●	60	3,67
001.278.0004	32x1"	●	30	8,03
001.278.0005	40x1"1/4	●	35	14,01
001.277.0001	16x1/2"	●	70	2,37
001.277.0003	20x1/2"	●	90	2,19
001.277.0004	20x3/4"	●	50	3,93
001.277.0005	25x1/2"	●	80	2,18
001.277.0006	25x3/4"	●	60	2,83
001.277.0007	32x3/4"	●	30	3,05
001.277.0008	32x1"	●	30	6,14
001.277.0009	40x1"1/4	●	35	10,90
001.277.0010	50x1"1/2	●	10	13,73
001.277.0011	63x2"	●	15	21,01
001.277.0012	75x2"1/2	●	8	26,25
001.277.0013	90x3"	●	2	58,29



## União roscada Macho

Código RM	Medida	Cor	Caixa	€
001.280.0001	20x1/2"	●	80	3,23
001.280.0002	25x1/2"	●	70	3,78
001.280.0003	25x3/4"	●	50	4,36
001.280.0004	32x1"	●	20	9,58
001.280.0005	40x1"1/4	●	30	14,79
001.280.0006	50x1"1/2	●	10	20,25
001.279.0002	20x1/2"	●	50	2,47
001.279.0003	20x3/4"	●	70	4,50
001.279.0004	25x1/2"	●	50	2,63
001.279.0005	25x3/4"	●	50	3,32
001.279.0006	32x3/4"	●	20	3,35
001.279.0007	32x1"	●	30	7,33
001.279.0008	40x1"1/4	●	10	11,31
001.279.0009	50x1"1/2	●	15	15,47
001.279.0010	63x2"	●	8	25,21
001.279.0011	90x3"	●	2	39,44



### Tê de redução

Código RM	Medida	Cor	Caixa	€
001.292.0003	32x20x32	●	40	0,88
001.292.0004	32x25x32	●	30	1,04
001.292.0005	40x25x40	●	25	1,40
001.292.0006	40x32x40	●	20	1,61
001.292.0007	50x25x50	●	15	2,25

001.291.0001	16x20x16	●	150	0,46
001.291.0002	20x16x16	●	150	0,46
001.291.0003	20x16x20	●	150	0,46
001.291.0004	20x20x16	●	150	0,46
001.291.0005	25x16x25	●	90	0,46
001.291.0007	25x20x25	●	40	0,42
001.291.0008	25x25x20	●	40	0,75
001.291.0009	32x20x25	●	30	0,74
001.291.0010	32x20x32	●	40	0,74
001.291.0011	32x25x32	●	14	0,70
001.291.0012	32x32x25	●	25	1,05
001.291.0013	40x20x40	●	20	1,07
001.291.0014	40x25x40	●	8	1,07
001.291.0015	40x32x40	●	15	1,23
001.291.0016	50x20x50	●	10	1,73
001.291.0017	50x25x50	●	8	1,72
001.291.0018	50x32x50	●	6	1,85
001.291.0019	50x40x50	●	10	2,32
001.291.0020	63x25x63	●	6	2,69
001.291.0022	63x40x63	●	5	3,19
001.291.0023	63x50x63	●	4	3,63
001.291.0024	75x63x75	●	4	6,16
001.291.0025	90x63x90	●	16	10,47
001.291.0026	90x75x90	●	6	11,54



### Joelho redução a 90°

Código RM	Medida	Cor	Caixa	€
001.306.0001	25x20	●	100	0,64
001.306.0002	32x20	●	80	0,87
001.306.0003	32x25	●	60	1,10
001.306.0004	25x20	●	100	0,45
001.306.0005	32x20	●	80	0,62
001.306.0006	32x25	●	60	0,75



### Tê roscado fêmea

Código RM	Medida	Cor	Caixa	€
001.296.0001	20x1/2"x20	●	60	3,68
001.296.0002	25x1/2"x25	●	50	4,33
001.296.0003	25x3/4"x25	●	50	5,16
001.296.0004	32x1"x32	●	20	10,58

001.295.0001	16x1/2"x16	●	50	2,84
001.295.0002	20x1/2"x20	●	60	2,58
001.295.0003	25x1/2"x25	●	50	3,03
001.295.0004	25x3/4"x25	●	35	3,93
001.295.0005	32x1/2"x32	●	25	3,65
001.295.0006	32x3/4"x32	●	24	4,52
001.295.0007	32x1"x32	●	14	8,10



### Tê roscado macho

Código RM	Medida	Cor	Caixa	€
001.298.0001	20x1/2"x20	●	50	3,76
001.298.0002	25x1/2"x25	●	50	4,20
001.298.0003	25x3/4"x25	●	40	5,21
001.298.0004	32x1"x32	●	20	10,23

001.297.0001	16x1/2"x16	●	50	3,15
001.297.0002	20x1/2"x20	●	40	2,86
001.297.0003	25x1/2"x25	●	30	3,53
001.297.0004	25x3/4"x25	●	30	4,40
001.297.0005	32x1/2"x32	●	25	3,44
001.297.0006	32x3/4"x32	●	24	4,33
001.297.0007	32x1"x32	●	14	7,90



### Joelho roscado fêmea pater

Código RM	Medida	Cor	Caixa	€
001.316.0001	20x1/2"	●	60	3,40
001.316.0002	25x1/2"	●	60	4,26
001.315.0001	20x3/8"	●	40	3,19
001.315.0002	20x1/2"	●	40	2,60



### Joelho a 90°

Código RM	Medida	Cor	Caixa	€
001.301.0001	20	●	130	0,35
001.301.0002	25	●	80	0,59
001.301.0003	32	●	40	0,93
001.301.0004	40	●	20	1,58
001.301.0005	50	●	25	3,03
<b>001.300.0001</b>	16	●	150	<b>0,26</b>
<b>001.300.0002</b>	20	●	130	<b>0,24</b>
<b>001.300.0003</b>	25	●	80	<b>0,42</b>
<b>001.300.0004</b>	32	●	40	<b>0,65</b>
<b>001.300.0005</b>	40	●	20	<b>1,20</b>
<b>001.300.0006</b>	50	●	25	<b>2,15</b>
<b>001.300.0007</b>	63	●	15	<b>3,74</b>
<b>001.300.0008</b>	75	●	8	<b>5,30</b>
<b>001.300.0009</b>	90	●	6	<b>9,08</b>



### Joelho roscado macho

Código RM	Medida	Cor	Caixa	€
<b>001.310.0001</b>	20x1/2"	●	70	<b>3,63</b>
<b>001.310.0002</b>	25x1/2"	●	50	<b>4,12</b>
<b>001.310.0003</b>	25x3/4"	●	40	<b>4,77</b>
<b>001.310.0004</b>	32x1"	●	30	<b>10,03</b>
<b>001.309.0002</b>	20x1/2"	●	50	<b>2,69</b>
<b>001.309.0003</b>	25x1/2"	●	50	<b>3,16</b>
<b>001.309.0004</b>	25x3/4"	●	40	<b>3,64</b>
<b>001.309.0005</b>	32x1/2"	●	30	<b>3,44</b>
<b>001.309.0006</b>	32x3/4"	●	30	<b>4,10</b>
<b>001.309.0007</b>	32x1"	●	20	<b>7,66</b>



### Joelho a 45°

Código RM	Medida	Cor	Caixa	€
001.304.0001	20	●	150	0,33
001.304.0002	25	●	100	0,50
001.304.0003	32	●	40	0,82
001.304.0004	50	●	15	2,21
<b>001.303.0001</b>	16	●	150	<b>0,24</b>
<b>001.303.0002</b>	20	●	150	<b>0,71</b>
<b>001.303.0003</b>	25	●	100	<b>0,38</b>
<b>001.303.0004</b>	32	●	40	<b>0,63</b>
<b>001.303.0005</b>	40	●	24	<b>1,01</b>
<b>001.303.0006</b>	50	●	15	<b>1,71</b>
<b>001.303.0007</b>	63	●	15	<b>3,32</b>
<b>001.303.0008</b>	75	●	11	<b>5,12</b>
<b>001.303.0009</b>	90	●	4	<b>8,25</b>



### Joelho roscado fêmea


Código RM	Medida	Cor	Caixa	€
<b>001.308.0001</b>	20x1/2"	●	80	<b>3,07</b>
<b>001.308.0002</b>	25x1/2"	●	60	<b>3,62</b>
<b>001.308.0003</b>	25x3/4"	●	50	<b>4,26</b>
<b>001.308.0004</b>	32x1"	●	20	<b>9,28</b>
<b>001.307.0001</b>	16x1/2"	●	50	<b>2,60</b>
<b>001.307.0002</b>	20x1/2"	●	80	<b>2,36</b>
<b>001.307.0003</b>	25x1/2"	●	60	<b>2,82</b>
<b>001.307.0004</b>	25x3/4"	●	50	<b>3,28</b>
<b>001.307.0005</b>	32x1/2"	●	50	<b>3,35</b>
<b>001.307.0006</b>	32x3/4"	●	40	<b>3,79</b>
<b>001.307.0007</b>	32x1"	●	20	<b>7,10</b>
<b>001.307.0008</b>	40x1"	●	20	<b>9,22</b>





### Tampão roscado

Código RM	Medida	Cor	Caixa	€
001.328.0001	1/2"	●	400	0,18
001.328.0002	3/4"	●	250	0,28
Sem Ref	1/2"	●	400	Consultar
Sem Ref	3/4"	●	250	Consultar



### Tampão

Código RM	Medida	Cor	Caixa	€
001.327.0001	20	●	350	0,17
001.327.0002	25	●	200	0,33
001.327.0003	32	●	120	0,49
001.326.0001	16	●	250	0,12
001.326.0002	20	●	350	0,13
001.326.0003	25	●	200	0,22
001.326.0004	32	●	120	0,38
001.326.0005	40	●	50	0,80
001.326.0006	50	●	70	1,16
001.326.0007	63	●	40	2,24
001.326.0008	75	●	35	2,73



### Torneira de corte com punho

Código RM	Medida	Cor	Caixa	€
001.323.0001	20	●	20	19,28
001.323.0002	25	●	20	17,84
001.323.0003	32	●	15	23,34
001.323.0004	20	●	20	15,25
001.323.0005	25	●	20	15,70
001.323.0006	32	●	15	20,21




### Torneira de corte

Código RM	Medida	Cor	Caixa	€
001.320.0001	20	●	20	9,81
001.320.0002	25	●	20	12,91
001.320.0003	32	●	15	12,99
001.319.0001	20	●	20	8,79
001.319.0002	25	●	20	11,76
001.319.0003	32	●	15	11,83



### Tesouras/Corta tubo

Código RM	Medida	Tipo	Caixa	€
001.328.0003	16-40	Tesoura	1	24,24
	50-110	Corta Tubo	1	125,55



### Polifusoras e caixas

Código RM	Matrizes		Caixa	€
	20-32	A1	1	546,59
001.328.0004	20-63	A2	2	194,85
	75-110	A2	2	243,50
	Caixa polifusora	A3	1	68,47

Matrizes disponíveis em várias medidas sob consulta

## Condições de comercialização

Todos os preços não incluem IVA e são sempre unitários, estando sujeitos a alteração sem aviso prévio

Não são aceites reclamações nem devoluções após oito dias da entrega do material

Todo o material sujeito a reclamação/devolução deverá ser entregue devidamente acondicionado nas nossas instalações ou a um nosso agente, sendo no caso da devolução apenas aceite após verificação do seu estado, com vista a futura comercialização. As reclamações que envolvam análises técnicas demoradas serão enviadas para o Fabricante, ficando a sua aceitação pendente dessa mesma análise técnica.

Todo o material pedido expressamente para o cliente (material que não é de stock habitual da Reinaldo Madeira) não poderá ser devolvido, sendo que ainda assim poderá haver devolução excepcional do mesmo mediante uma penalização de 35% do seu valor de venda.

As encomendas deverão ser enviadas por escrito, referindo se possível o número de orçamento a que lhe deu origem e para o email [saneamentos@rmequipamentos.com](mailto:saneamentos@rmequipamentos.com) ou para o email [encomendas@rmequipamentos.com](mailto:encomendas@rmequipamentos.com). Todas as encomendas contendo material pedido expressamente para o cliente, deverão ser sinalizadas em 25% do seu valor total.

Não serão aceites cancelamentos de encomendas com material expressamente pedido para o cliente, assim que o mesmo seja entregue nos nossos armazéns pelo fabricante para expedição final.

O levantamento de encomendas ao balcão apenas poderá ser feito por colaboradores da empresa que o solicitou ou pela própria pessoa que o pediu. Extraordinariamente será permitido o levantamento por terceiros de uma encomenda, desde que o pedido seja feito por escrito para o email [saneamentos@rmequipamentos.com](mailto:saneamentos@rmequipamentos.com) ou [encomendas@rmequipamentos.com](mailto:encomendas@rmequipamentos.com) com um intervalo de pelo menos 2 horas antes do levantamento.

O valor mínimo para entrega sem portes por nossa frota é de 350 € e para distâncias até 40 Kms dos nossos armazéns de expedição. Serão cobrados portes de 35 € para valores abaixo e para distâncias até 120 Kms do armazém de expedição. Distâncias superiores serão sujeitas a cotação caso a caso.

Excepcionalmente, podendo o material ser entregue nas rotas semanais fixas que são efectuadas pela frota de entregas, por a morada do cliente estar enquadrada, não será cobrado qualquer valor de transporte ao cliente.

É da responsabilidade do cliente, disponibilizar os meios logísticos adequados à descarga do material solicitado, não havendo da parte da Reinaldo Madeira, facilidades no descarregamento manual de grandes volumes por forma a preservar a integridade física dos seus colaboradores.

Considera-se que a responsabilidade da Reinaldo Madeira no adequado transporte do material, termina após a entrega do material em obra/instalações do cliente e após da verificação do material por parte do cliente aquando da entrega. Reclamações por danos físicos deverão ser inscritos na Guia de Remessa, sob o risco de não serem aceites.

## Acordo Comercial

Todas as condições expressas neste acordo são exclusivas para o cliente referido abaixo e apenas durante o período descrito, sendo passíveis de revogação em caso de incumprimento ou desrespeito pelo sigilo comercial que rege a mesma, logo após assinatura que a valida.

Apenas valerá ou o desconto em percentagem descrito sob os preços desta tabela ou em caso de aplicabilidade, valores líquidos em tabela personalizada entregue ao cliente e que deverá estar referida abaixo.